
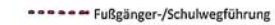


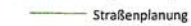


LIMESHALLE  
KULTUR- UND  
SPORTZENTRUM

ALEMANNENSCHULE

LEGENDE

-  Baufeld
-  Fußgänger-/Schulwegführung
-  Bauzaun
-  Wegführung von/zur Bushaltestelle
-  Straßenplanung

FEUERWEHRHAUS

RATHAUS

SANKT JOSEF  
KINDERGARTEN

GEMEINDEHAUS  
KATHOLISCHES

BAUMASSNAHME  
"FORUM"

HEILIG-KREUZ-KIRCHE

BUSHALTESTELLE

BUSHALTESTELLE

**GEMEINDE HÜTTLINGEN**  
**UMBAU KNOTENPUNKT B29/K3320**  
**ZUM KREISVERKEHRSPLATZ**  
**SCHULWEGFÜHRUNG WÄHREND**  
**BAUPHASE 3 (26.05.15 bis 30.06.15)**



stadtlandingenieur GmbH  
73479 Ellwangen  
Wülligangstraße 8  
Telefon 07961 9881-0  
Telefax 07961 9881-55  
office@stadtlandingenieur.de  
www.stadtlandingenieur.de

Projekt: HÜ1404 M 1:1.000  
Stand: 15.01.2015 Bearbeiter: sc/kw

**stadtlandingenieur**

M:\Projekte\HÜ1404 KVP Ortsmitte\Übersicht Schulwegführung\Übersicht 15.01.15.wxd